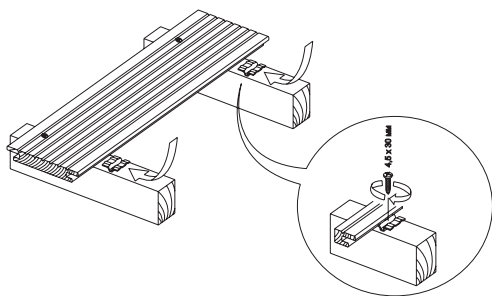


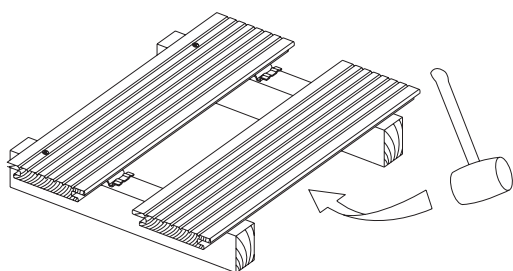
МОНТАЖ ПЕРВОЙ ДОСКИ

Разместите на лагах первую доску. Закрепите её саморезами насквозь. Если это нежелательно, закрепите её край крепежом OSFIX СтартФиниш или OSFIX Инсайд.



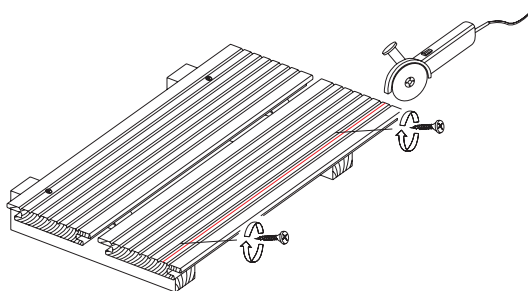
МОНТАЖ КРЕПЕЖА

Разместите во всех точках пересечения доски и лаг крепления OSFIX Инсайд. Закрепите их при помощи саморезов с полукруглой головкой Ø 3–4 мм.



МОНТАЖ ПОСЛЕДУЮЩИХ ДОСОК

Установите следующую доску на лагу. Подбейте до упора киянкой или молотком через деревянную проставку, чтобы не травмировать доску. Исключите люфты доски. Если вы используете доску с асимметричным пазом – следите за зазорами между досками, они должны быть одинаковыми и достаточными для компенсации возможных расширений доски.



ЗАВЕРШЕНИЕ МОНТАЖА

Край последней доски настила можно закрепить саморезами насквозь, обрезав выступающую часть доски, или использовать OSFIX СтартФиниш, OSFIX СтартФиниш Профи, или же OSFIX Кваттро СтартФиниш.